



ЈКП „ЗЕЛЕНИЛО“ Сомбор
Раде Дракулића 12
25000 Сомбор

ПИБ: 108122945 Матични: 20935421

Т.Р.: 205-515883-74 NLB Banka

Тел: +381(0)25/418-948 * Факс: +381(0)25/414-326 * www.zelenilosombor.co.rs * office@zelenilosombor.co.rs

Образац 12

**ИЗВЕШТАЈ О СТЕПЕНУ УСКЛАЂЕНОСТИ ПЛАНИРАНИХ И
РЕАЛИЗОВАНИХ АКТИВНОСТИ ИЗ ПРОГРАМА ПОСЛОВАЊА**

За период од 01.01.2025. до 31.12.2025.

Сомбор, 29.01.2026.

I ОСНОВНИ СТАТУСНИ ПОДАЦИ

Пословно име: Јавно комунално предузеће „ЗЕЛЕНИЛО“

Седиште: Сомбор, Раде Дракулића 12

Претежна делатност: 8130 – Услуге уређења и одржавања околине

Матични број: 20935421

ПИБ: 108122945

Надлежно министарство: Министарство привреде

Годишњи програм пословања ЈКП Зеленило Сомбор за 2025. годину усвојен је на 5.седници Скупштине града Сомбора ,одржаној дана 27.12.2024.године решењем бр.003676293 2024 08873 001 000 303 003

II ОБРАЗЛОЖЕЊЕ ПОСЛОВАЊА

ЈКП ``Зеленило`` Сомбор, својом делатношћу, техничко-технолошком опремљеношћу, кадровским потенцијалима и природним ресурсима је пре свега сервис грађана Сомбора. Својим свакодневним услугама и понудом производа уз стручне и мотивисане раднике доприноси побољшању квалитета живота, како у друштвеном тако и у природном окружењу. Својим сталним развојем уредно, квалитетно и економски оправдано пружа комуналне услуге са циљем унапређења животних услова свих грађана са посебним освртом на заштиту животне средине а самим тим и обезбеђује квалитет живота запослених.

Конкретно, одржавање јавних зелених површина у граду и у насељеним местима од 01.01.-31.12.2025.године , реализовало се кроз следеће активности :

- Услуге одржавања и уређивања јавних повшина у Граду Сомбору
- Орезивање дрворедних стабала и живе оgrade по налозима надзорног органа
- Сеча дрворедних стабала по налозима надзорног органа
- Орезивање стабала ради прегледности у саобраћају (раскснице и семафори)
- Сакупљање откоса, утовар и одвоз

- Машинско и ручно кошење зелених површина у граду и насељеним местима
- Чишћење парковских стаза са сакупљањем отпада и његовим одвожењем
- Окопавање и нега цветних површина у парковима и жардињерама
- Одржавање урбаног мобилијара
- Одржавање јавне расвете, скидање новогодишњих украса
- Одржавање урбаног мобилијара, споменика , чесми и фонтана
- Одржавање локалних путева у зимском периоду

Одржавање јавне расвете у граду и насељеним местима са потребним материјалом, декоративном расветом за Божићне и Новогодишње празнике, на почетку 2025.године, реализовало се кроз следеће активности : у периоду јануара месеца вршено је скидање декоративне (новогодишње) расвете, како у граду Сомбору, тако и у осталим насељеним местима, као и редовно одржавање јавне расвете. Кићење града и приградских насеља за дочек Нове 2026.године почели смо средином новембра, као и обично. У фебруару и марту месецу, због већег обима посла по пар недеља вршено је одржавање јавне расвете са по две ауто-дизалице (корпе) како би се јавна расвета довела у функцију. У посматраном периоду замењено је неколико стотина сијалица, пригушница и грла, као и осталих делова електроматеријала. У другом кварталу изражејније је одржавање јавних зелених површина где су капацитети били максимално искоришћени, те самим тим и највеће остварење прихода у том одељењу.Затим постављање урбаног мобилијара по селима ткђ.је било интензивно, као и кошење и остала одржавања.Трећи квартал карактерише и даље одржавање јавних зелених површина, кошење, нарочито амброзије, постављање уличних табли, постављање клупа и другог мобилијара, као и у четвртом кварталу, с тим да су увелико почеле припреме за зимску службу.

У извештају о реализацији послова до краја четвртог квартала 2025.године, кренућемо од податка из Програма пословања ЈКП „ Зеленило „ – Сомбор, а који се односе на закључене уговоре по искључивим правима са Градом Сомбором за 2025.годину и њиховом реализацијом.

ИЗВЕШТАЈ О ЗАКЉУЧ. УГОВОРИМА ПО ИСКЉУЧИВИМ ПРАВИМА СА ГРАДОМ

УГОВОРИ : УГОВОР.ВРЕДНОСТ : **Реализација до 31.12.2025.**

УГОВОРИ :	2025. година	ИСКОРИШЋЕНО
Одрж.јавних зелених површина	135.000.000	135.000.000
Одржавање јавне расвете	15.000.000	15.000.000
Јавна расвета - реконструкција	0	
Одрж. спом. Знамен.личности	915.000	915.000
Одржавање урбаног мобилијара	10.000.000	10.000.000

Набавка новог урбаног мобилијара и опреме за дечије игралиште		2.999.040	2.999.040
Одржавање фонтане и чесми		2.000.000	2.000.000
Кош. траве и раст. на банкинама		8.500.000	8.500.000
Зимска служба		16.400.000	16.398.713,65
Орезивање ветроз.појас.на пољ.		8.854.082,75	8.854.083,00
Подизање ветрозаштитних појас.		4.854.082,75	4.854.082,75
Кошење амброзије		15.000.000	15.000.000,00
Кош. траве и др. раст.у путно АТАРСКИ		4.854.314,85	4.854.314,85
Крчење Апатинског пута и Поковачке шумице		3.996.960,00	3.996.960,00
Одржавање атарских путева		0	
Пејзажно уређење у Чонопљи		0	
Теретане на отвореном,Гоге и Ћирпанова		0	
Одржавање око противградних.станица		1.999.921	1.999.921
Осветљење фудбалских терена		0	
Попуњавање жардињера 12.војв.уд.		2.468.498,00	2.468.498,00
Постављање и одржавање уличних табли		1.298.901,60	1.298.901,60
Пројекат рекултивације Колут		901.021,78	901.021,78
Озелењавање улице 12.Вуб		987.360	987.360,00
Постављање клупа и канделабера РИЋИЦА		998.520	998.520,00
Пост. новог моб. на деч. играл. мз АЛЕКСА ШАНТИЋ		999.840	999.840,00
Пост. моб. и расвете у новоизгр. парку мз чонопља		1.494.000	1.494.000,00
Замена неисправних канделабера мз "ВЕНАЦ"		1.497.600	1.497.600,00
Постављање уличних табли		1.298.902	770.810
Рекултивација парка Колут		901.022	901.022

УКУПНО :	236.682.157,00	236.682.157,00
-----------------	-----------------------	-----------------------

Укупно

100% остварења

Процент остварења напред наведених Уговора на крају четвртог квартала 2025.године је 100%, што је врло добар резултат у овом периоду повећане активности због сезонског карактера услуга које пружамо.

Исказана добит од 2.500.000 динара на крају овог квартала, настао је као логичан след свега што смо напред навели, уз повећану активност на свим пољима, а првенствено правовременом и доследном извршавању пословних активности, а све захваљујући подршци Града Сомбора који је на време уплаћивао извршене обавезе за услуге које пружамо.

Наш највећи купац « Град Сомбор » (98,99%) редовно је, а често и пре рока уплаћивао дуг по фактурама, међутим, и ако је број издатих фактура био добар, износи који су уплаћивани, готово у целини су одлазили на исплате зарада и осталих примања запосленима, а добављачи су остали ускраћени за плаћање доспелих фактура, што се види и по податку који је исказан у Билансу стања.

Током године били смо приморани да користимо дозвољени минус по текућем рачуну а висина задужења на крају квартала износила је 14.121.016 динара. Треба да напоменем да смо сами измирили доспеће истог у септембру месецу у целости од 15.000.000 динара, те реализација новог је наступила неколика дана после,

Стање потраживања на дан 31.12.2025. износи 204.624 динара. Стање обавеза на дан 31.12.2025. износи 34.580.064 динара, обавезе према зарадама запослених смо измирили на дан 31.12.2025.

Активна је једна тужба против предузећа и односи се на поништај решења о давању отказа Уговора о раду.

Што се тиче података о запосленима и трошковима запослених, можемо рећи да се они исплаћују у оквирима плана, који је опет у складу са Законом. Међутим, примећује се наставак смањења броја запослених од 72, и ако је било у плану за 2025.годину 81, а на крају четвртог квартала прошле године, у којем је било планирано 84 запослених, реализација је 81. Четвртог квартала запослени Иса Басарић је напустио фирму, тачније 03.10.2025. као технолошки вишак, Марија Симоновић, Драгана Катанић и Радмила Ђукић ткђ. 31.10.2025. Нажалост, један радник је и преминуо Чедомир Самарџија 18.12.2025. Запослени

Никола Јоцић је отишао са 3.12.2025., а на његово место као замена је дошао Зоран Вучковић, на одрађено време. На дан 31.12.2025. имамо 3 запослена радника по Уговорима о привремено повременим пословима и то су: Илија Узелац, Миле Тулум и Срђан Салаи. Јубиларну награду смо планирали за једног запосленог Дејану Вулетићу, што је и исплаћено у трећем кварталу, као и Миодраг Узелац, што је и исплаћено у четвртном кварталу. Посебно истичемо да је на позицијама: помоћ радницима и породицама радника, исплаћено 40% од плана. Обзиром да се одредбе Правилника о раду које регулишу поменуте исплате морају примењивати доследно и без изузетка, предузеће је у обавези да сваком раднику који има основан захтев за исплату помоћи, исту и исплати, без обзира на планирани износ.

Просечна зарада пословодства је за свега 1,5 пута већа од запослених, што је заиста веома мали распон, нижи је од законског који је одређен на три пута већу зарату пословодства.

У 2025. години нисмо планирали приходе из буџета, јер их Град Сомбор није определио, те тако ни у четвртном кварталу 2025. године није било истих.

У табели средстава за посебне намене може се приметити да је потрошен износ за репрезентацију од 126.416,00 динара, а у плану је био 307.600,00 динара, разлика је мање потрошено за 181.184,00 динара. У наредном периоду план је потрошња у оквиру планираног, па и мање.

На дан 31.12.2025. године наше задужење је било само по основу дозвољеног прекорачења по текућем рачуну, као и задужење по основу кредита за ликвидност.

У посматраном периоду нисмо имали инвестиција.

III ЗАКЉУЧНА РАЗМАТРАЊА И НАПОМЕНЕ

У периоду који се посматра кроз овај извештај видљиво је да је ситуација у којој се нашло предузеће задовољавајућа. Остварен је позитиван финансијски резултат уз исказану добит, а све због високе ефикасности и поверења Града у пословима које годинама добијамо само још у већем обиму него раније.

Повећана активност предузећа која је евидентна у свим видовима вршења услуга према Граду Сомбору се огледа кроз правовремену реакцију надлежних служби.

Организација и тимски рад запослених доприносе самом проширењу делатности, а само заједничким радом и тежњом ка истим циљевима можемо доћи до повећаног обима пословања, а самим тим и до позитивног резултата на крају посматране године.

Закључак који се намеће је да смо у 2025. години, уз добру организацију, сталну комуникацију и усаглашавања између свих организационих јединица, реагујући благовремено и ефикасно задовољни постигнутим обимом пословања и резултата, с обзиром на тренд константног раста цена горива и енергије, материјала и остале робе.

Дана 29.01.2026.

Марко Терзин, директор



Сомбор, ЈКП Зеленило Сомбор

ТРОМЕСЕЧНИ ИЗВЕШТАЈ О СТЕПЕНУ РЕАЛИЗАЦИЈЕ ПРОГРАМА ПОСЛОВАЊА

01.01.2025. - 31.12.2025. године

29.01.2026



ЈКП „ЗЕЛЕНИЛО“ Сомбор

Раде Дракулића 12

25000 Сомбор

ПИБ: 108122945 Матични: 20935421

Т.Р.: 105-85480-57 AIK Banka

Тел: +381(0)25/418-948 * Факс: +381(0)25/417-001 * www.zelenilosombor.co.rs * office@zelenilosombor.co.rs

Број: 13-02/2026
Сомбор, 29.01.2026.

Надзорни одбор ЈКП „Зеленило“ Сомбор, на својој првојседници у 2026. години, одржаној дана 29.01.2026. године, једногласно је усвојио и донео следећу:


ОДЛУКУ


Усваја се тромесечни Финансијски извештај за четврти квартал 2025. године о реализацији Програма пословања ЈКП „Зеленило“ Сомбор за 2025. годину.


Тромесечни Финансијски извештај за четврти квартал 2025. године чини саставни део ове Одлуке.

Надзорни одбор
Председник

Филип Локас



За тачност отправка:

Ехлимана Крстић, секретар



Биланс успеха за период 01.01-31.12.2025

у 000 динара

Група рачуна, рачуи	ПОЗИЦИЈА	АОП	Реализација 01.01- 31.12.2024. Претходна година	План за 01.01- 31.12.2025. Текућа година	01.01-31.12.2025		Промена реализација
					План	Реализација	
1	2	3	4	5	6	7	8
	A. ПОСЛОВНИ ПРИХОДИ (1002 + 1003 + 1008 + 1009 - 1010 + 1011 + 1012)	1001	256.336	223.510	223.510	226.912	101,52%
60	И. ПРИХОДИ ОД ПРОДАЈЕ РОБЕ (1003 + 1004)	1002	279	4.332	4.332	160	3,69%
600, 602 и 604	1. Приходи од продаје робе на домаћем тржишту	1003	279	4.332	4.332	160	3,69%
601, 603 и 605	2. Приходи од продаје робе на иностраном тржишту	1004		0	0		
61	П. ПРИХОДИ ОД ПРОДАЈЕ ПРОИЗВОДА И УСЛУГА (1006 + 1007)	1005	224.396	211.163	211.163	214.555	101,61%
610, 612 и 614	1. Приходи од продаје производа и услуга на домаћем тржишту	1006	224.396	211.163	211.163	214.555	101,61%
611, 613 и 615	2. Приходи од продаје производа и услуга на иностраном тржишту	1007		0	0		
62	III. ПРИХОДИ ОД АКТИВИРАЊА УЧИНАКА И РОБЕ	1008					
630	IV. ПОВЕЋАЊЕ ВРЕДНОСТИ ЗАЛИХА НЕДОВРШЕНИХ И ГОТОВИХ ПРОИЗВОДА	1009	24.749	7.569	7.569	11.683	
631	V. СМАЊЕЊЕ ВРЕДНОСТИ ЗАЛИХА НЕДОВРШЕНИХ И ГОТОВИХ ПРОИЗВОДА	1010		0	0		
64 и 65	VI. ОСТАЛИ ПОСЛОВНИ ПРИХОДИ	1011	6.912	446	446	514	115,25%
68, 69, 687, 688 и 686	VII. ПРИХОДИ ОД УСКЛАЂИВАЊА ВРЕДНОСТИ ИМОВИНЕ (ОСИМ ФИНАНСИСКЕ)	1012		0	0		
	B. ПОСЛОВНИ РАСХОДИ (1014 + 1015 + 1016 + 1020 + 1021 + 1022 + 1023 + 1024)	1013	256.003	222.476	222.476	222.908	100,19%
50	II. НАЈАВНА ВРЕДНОСТ ПРОДАТЕ РОБЕ	1014	461	2.018	2.018	3.500	173,44%
51	III. ТРОШКОВИ МАТЕРИЈАЛА, ГОРИВА И ЕНЕРГИЈЕ	1015	42.838	19.982	19.982	22.055	110,37%
52	III. ТРОШКОВИ ЗАРАДА, НАКНАДА ЗАРАДА И ОСТАЛИ ЛИЧНИ РАСХОДИ (1017 + 1018 + 1019)	1016	139.947	157.486	157.486	149.943	95,21%
520	1. Трошкови зарада и накнада зарада	1017	104.555	114.993	114.993	106.946	93,00%
521	2. Трошкови пореза и доприноса на зараде и накнаде зарада	1018	16.813	17.421	17.421	16.202	93,00%
52, осим 520 и 521	3. Остали лични расходи и накнаде	1019	18.579	25.072	25.072	26.795	106,87%
540	IV. ТРОШКОВИ АМОРТИЗАЦИЈЕ	1020					
58, осим 587, 588 и 586	V. РАСХОДИ ОД УСКЛАЂИВАЊА ВРЕДНОСТИ ИМОВИНЕ (ОСИМ ФИНАНСИСКЕ)	1021		0	0		
53	VI. ТРОШКОВИ ПРОИЗВОДНИХ УСЛУГА	1022	47.758	22.450	22.450	25.635	114,19%
54, осим 540	VII. ТРОШКОВИ РЕЗЕРВИСАЊА	1023	8.160	2.932	2.932	2.500	
55	VIII. НЕМАТЕРИЈАЛНИ ТРОШКОВИ	1024	8.536	4.000	4.000	7.500	187,50%
	V. ПОСЛОВНИ ДОБИТАК (1001 - 1013) ≥ 0	1025	333	1.034	1.034	4.004	387,23%
	Г. ПОСЛОВНИ ГУБИТАК (1013 - 1001) ≥ 0	1026	0	0	0	0	
	D. ФИНАНСИСКИ ПРИХОДИ (1028 + 1029 + 1030 + 1031)	1027	1.466	0	0	0	
600 и 601	I. ФИНАНСИСКИ ПРИХОДИ ИЗ ОДНОСА СА МАТИЧНИМ, ЗАВИСНИМ И ОСТАЛИМ ПОВЕЗАНИМ ЛИЦИМА	1028		0	0		
602	II. ПРИХОДИ ОД КАМАТА	1029		0	0		
603 и 604	III. ПОЗИТИВНЕ КУРСНЕ РАЗЛИКЕ И ПОЗИТИВНИ ЕФЕКТИ ВАЛУТНЕ КЛАУЗУЛЕ	1030		0	0		
605 и 609	IV. ОСТАЛИ ФИНАНСИСКИ ПРИХОДИ	1031	1.466	0	0		
	Ђ. ФИНАНСИСКИ РАСХОДИ (1032 + 1034 + 1035 + 1036)	1032	1.373	1.028	1.028	704	68,48%
600 и 601	I. ФИНАНСИСКИ РАСХОДИ ИЗ ОДНОСА СА МАТИЧНИМ, ЗАВИСНИМ И ОСТАЛИМ ПОВЕЗАНИМ ЛИЦИМА	1033		0	0	0	
602	II. РАСХОДИ КАМАТА	1034	1.340	1.028	1.028	507	49,32%
603 и 604	III. НЕГАТИВНЕ КУРСНЕ РАЗЛИКЕ И НЕГАТИВНИ ЕФЕКТИ ВАЛУТНЕ КЛАУЗУЛЕ	1035		0	0	0	
605 и 609	IV. ОСТАЛИ ФИНАНСИСКИ РАСХОДИ	1036	33	0	0	197	
	E. ДОБИТАК ИЗ ФИНАНСИРАЊА (1027 - 1032) ≥ 0	1037	93	0	0	0	
	Ж. ГУБИТАК ИЗ ФИНАНСИРАЊА (1032 - 1027) ≥ 0	1038		1.028	1.028	704	68,48%
687, 688 и 686	З. ПРИХОДИ ОД УСКЛАЂИВАЊА ВРЕДНОСТИ ФИНАНСИСКЕ ИМОВИНЕ КОЈА СЕ ИСКАЗУЈЕ ПО ФЕР ВРЕДНОСТИ КРОЗ БИЛАНС УСПЕХА	1039		0	0		
688, 685 и 686	Г. РАСХОДИ ОД УСКЛАЂИВАЊА ВРЕДНОСТИ ФИНАНСИСКЕ ИМОВИНЕ КОЈА СЕ ИСКАЗУЈЕ ПО ФЕР ВРЕДНОСТИ КРОЗ БИЛАНС УСПЕХА	1040		0	0		
67	Д. ОСТАЛИ ПРИХОДИ	1041	0	100	100	100	100,00%
67	Е. ОСТАЛИ РАСХОДИ	1042	264	0	0	0	
	Л. УКУПНИ ПРИХОДИ (1001 + 1027 + 1039 + 1041)	1043	257.802	223.610	223.610	227.012	101,52%
	Љ. УКУПНИ РАСХОДИ (1013 + 1032 + 1040 + 1042)	1044	257.640	223.504	223.504	223.612	100,05%
	M. ДОБИТАК ИЗ РЕДОВНОГ ПОСЛОВАЊА ПРЕ ОПОРЕЗИВАЊА (1043 - 1044) ≥ 0	1045	162	106	106	3.400	3207,55%
	Н. ГУБИТАК ИЗ РЕДОВНОГ ПОСЛОВАЊА ПРЕ ОПОРЕЗИВАЊА (1044 - 1043) ≥ 0	1046		0	0	0	
68, 69	Ђ. ПОЗИТИВАН НЕТО ЕФЕКАТ НА РЕЗУЛТАТ ПО ОСНОВУ ДОБИТКА ПОСЛОВАЊА КОЈЕ СЕ ОБУСТАВЉА, ПРОМЕНА РАЧУНОВОДСТВЕНИХ ПОЛИТИКА И ИСПРАВКИ	1047	56	0	0		
69, 69	О. НЕГАТИВАН НЕТО ЕФЕКАТ НА РЕЗУЛТАТ ПО ОСНОВУ ГУБИТКА ПОСЛОВАЊА КОЈЕ СЕ ОБУСТАВЉА, ПРОМЕНА РАЧУНОВОДСТВЕНИХ ПОЛИТИКА И ИСПРАВКИ	1048		0	0		
	П. ДОБИТАК ПРЕ ОПОРЕЗИВАЊА (1045 - 1046 + 1047 - 1048) ≥ 0	1049	218	106	106	3.400	3207,55%
	Р. ГУБИТАК ПРЕ ОПОРЕЗИВАЊА (1046 - 1045 + 1048 - 1047) ≥ 0	1050	0	0	0	0	

	С. ПОРЕЗ НА ДОБИТАК			0	0		
721	П. ПОРЕСКИ РАСХОД ПЕРИОДА	1051	944	16	16	900	
[722 нот. салдо]	II. ОДЛОЖЕНИ ПОРЕСКИ РАСХОДИ ПЕРИОДА	1052		0	0		
[722 нот. салдо]	III. ОДЛОЖЕНИ ПОРЕСКИ ПРИХОДИ ПЕРИОДА	1053	1.083	0	0		
723	Т. ИСПЛАЌЕНА ЛИЧНА ПРИМАЃА ПОСЛОДАВЦА	1054		0	0		
	Ђ. НЕТО ДОБИТАК (1049 - 1050 - 1051 - 1052 + 1053 + 1054) ≥ 0	1055	357	90	90	2.500	2777,78%
	У. НЕТО ГУБИТАК (1050 - 1049 + 1051 + 1052 - 1053 + 1054) ≥ 0	1056	0	0	0	0	
	I. НЕТО ДОБИТАК КОЈИ ПРИПАДА УЧЕШЋИМА БЕЗ ПРАВА КОНТРОЛЕ	1057		0	0		
	II. НЕТО ДОБИТАК КОЈИ ПРИПАДА МАТИЧНОМ ПРАВНОМ ЛИЦУ	1058		0	0		
	III. НЕТО ГУБИТАК КОЈИ ПРИПАДА УЧЕШЋИМА БЕЗ ПРАВА КОНТРОЛЕ	1059		0	0		
	IV. НЕТО ГУБИТАК КОЈИ ПРИПАДА МАТИЧНОМ ПРАВНОМ ЛИЦУ	1060		0	0		
	V. ЗАРАДА ПО АКЦИЈИ			0	0		
	1. Основна зарада по акцији	1061		0	0		
	2. Умалена (разнољена) зарада по акцији	1062		0	0		

Датум: _____

Оплаћено лице: _____

[Handwritten signature]



Биланс стања на дан 01.01-31.12.2025

у 000 динара

Група рачуна, рачун	ПОЗИЦИЈА	АОП	Стање на дан 31.12.2024. Претходна година	Планирано стање на дан 31.12.2025. Текућа година	01.01-31.12.2025		Процент реализација
	Актива			0	0		
00	А. Уписани а неуплаћени капитал	0001		0	0		
	Б. Стална имовина (0003 + 0009 + 0017 + 0018 + 0028)	0002	57.127	51.834	51.834	57.880	111,66%
01	И. Нематеријална имовина (0004 + 0005 + 0006 + 0007 + 0008)	0003	0	0	0	0	
010	1. Улагања у развој	0004		0	0		
011, 012 и 014	2. Конесије, патенти, лиценце, робне и услужне марке, софтвер и остала права	0005		0	0		
013	3. Гудвил	0006		0	0		
015 и 016	4. Нематеријална имовина узета у лизинг и нематеријална имовина у припреми	0007		0	0		
017	5. Аванси за нематеријалну имовину	0008		0	0		
02	II. Некретности, постројења и опрема (0010 + 0011 + 0012 + 0013 + 0014 + 0015 + 0016)	0009	57.127	51.834	51.834	57.880	111,66%
020, 021 и 022	1. Земљиште и грађевински објекти	0010		0	0		
023	2. Постројења и опрема	0011	57.127	51.834	51.834	57.880	111,66%
024	3. Инвестиционе некретности	0012		0	0		
025 и 027	4. Некретности, постројења и опрема узети у лизинг и некретности, постројења и опрема у процени	0013		0	0		
026 и 028	5. Остале некретности, постројења и опрема и улагања на туђим некретностима, постројењима и опреми	0014		0	0		
029(део)	6. Аванси за некретности, постројења и опрему у земљи	0015		0	0		
029(део)	7. Аванси за некретности, постројења и опрему у иностранству	0016		0	0		
03	III. Биолошка средства	0017		0	0		
04 и 05	IV. Дугорочни финансијски пласмани и дугорочна потраживања (0019 + 0020 + 0021 + 0022 + 0023 + 0024 + 0025 + 0026 + 0027)	0018	0	0	0	0	
040(део), 041(део), 042(део)	1. Учећа у капиталу правних лица (осим учешћа у капиталу која се вреднују методом учешћа)	0019		0	0		
040(део), 041(део), 042(део)	2. Учећа у капиталу која се вреднују методом учешћа	0020		0	0		
043, 050(део) и 051(део)	3. Дугорочни пласмани матичном, зависним и осталим повезаним лицима и дугорочна потраживања од тих лица у земљи	0021		0	0		
044(део), 050(део), 051(део)	4. Дугорочни пласмани матичном, зависним и осталим повезаним лицима и дугорочна потраживања од тих лица у иностранству	0022		0	0		
045(део) и 053(део)	5. Дугорочни пласмани (дати кредити и зајмови) у земљи	0023		0	0		
045(део) и 053(део)	6. Дугорочни пласмани (дати кредити и зајмови) у иностранству	0024		0	0		
046	7. Дугорочни финансијска улагања (хариџе од вредности које се вреднују по амортизованјој вредности)	0025		0	0		
047	8. Откупљене сопствене акције и откупљени сопствени удели	0026		0	0		
048, 052, 054, 055 и 056	9. Остали дугорочни финансијски пласмани и остала дугорочна потраживања	0027		0	0		
28(део) осим 288	V. Дугорочна активна временска разликовања	0028		0	0		
288	V. Одложена пореска средства	0029	3.740	0	0	1.740	
	Г. Обртам имовина (0031 + 0037 + 0038 + 0044 + 0048 + 0057 + 0058)	0030	53.093	14.095	14.095	78.082	553,97%
Класа 1, осим групе рачуна 14	I. Залихе (0032 + 0033 + 0034 + 0035 + 0036)	0031	42.993	11.220	11.220	65.665	585,25%
10	1. Материјал, резервни делови, алат и ситан инвентар	0032	9.722	4.689	4.689	29.955	638,84%
11 и 12	2. Невршена производња и готови производи	0033	32.757	6.202	6.202	34.937	563,32%
13	3. Роба	0034	377	212	212	673	317,45%
150, 152 и 154	4. Плаћени аванси за залихе и услуге у земљи	0035	137	117	117	100	85,47%
151, 153 и 155	5. Плаћени аванси за залихе и услуге у иностранству	0036		0	0		
14	II. Стална имовина која се држи за пролаз и престанак пословања	0037		0	0		
20	III. Потраживања по основу продаје (0039 + 0040 + 0041 + 0042 + 0043)	0038	6.930	1.067	1.067	204	19,12%
204	1. Потраживања од купца у земљи	0039	6.930	1.067	1.067	204	19,12%
205	2. Потраживања од купца у иностранству	0040		0	0	0	
200 и 202	3. Потраживања од матичног, зависних и осталих повезаних лица у земљи	0041		0	0		
201 и 203	4. Потраживања од матичног, зависних и осталих повезаних лица у иностранству	0042		0	0		
206	5. Остала потраживања по основу продаје	0043		0	0		
21, 22 и 27	IV. Остала краткорочна потраживања (0045 + 0046 + 0047)	0044	2.190	748	748	10.326	1380,48%
21, 22 осим 223 и 224 и 27	1. Остала потраживања	0045	589	748	748	10.224	1366,84%
223	2. Потраживања за више плаћен порез	0046	1.540	0	0	41	
224	3. Потраживања по основу преплаћених осталих пореза и доприноса	0047	61	0	0	61	
23	V. Краткорочни финансијски пласмани (0049 + 0050 + 0051 + 0052 + 0053 + 0054 + 0055 + 0056)	0048	0	0	0	0	

230	1. Краткорочни кредити и пласмани - матична и зависна правна лица	0049		0	0		
231	2. Краткорочни кредити и пласмани - остала повезана правна лица	0050		0	0		
232, 234 (део)	3. Краткорочни кредити, зајмови и пласмани у земљи	0051		0	0		
233, 234 (део)	4. Краткорочни кредити, зајмови и пласмани у иностранству	0052		0	0		
235	5. Хартије од вредности које се вреднују по амортизованој вредности	0053		0	0		
236 (део)	6. Финансијска средства која се вреднују по фер вредности кроз Биланс успеха	0054		0	0		
237	7. Откупљене сопствене акције и откупљени сопствени уделни	0055		0	0		
236 (део), 238 и 239	8. Остали краткорочни финансијски пласмани	0056		0	0		
24	VI. ГОТОВИНА И ГОТОВИНСКИ ЕКВИВАЛЕНТИ	0057	117	345	345	150	43,48%
28 (део), осим 288	VII. КРАТКОРОЧНА АКТИВНА ВРЕМЕНСКА РАЗГРАНИЧЕЊА	0058	863	715	715	1.737	242,94%
	Д. УКУПНА АКТИВА = ПОСЛОВНА ИМОВИНА (0001 + 0002 + 0029 + 0030)	0059	113.960	65.929	65.929	137.702	208,86%
88	ГБ. ВАНБИЛАНСНА АКТИВА]	0060	12.286	12.286	12.286	12.286	100,00%
	[ПАСИВА]			0	0		
	А. КАПИТАЛ (0402 + 0403 + 0404 + 0405 + 0406 - 0407 + 0408 + 0411 - 0412) ≥ 0	0401	21.354	27.434	27.434	31.691	115,52%
30, осим 306	I. ОСНОВНИ КАПИТАЛ	0402	17.716	17.716	17.716	17.716	100,00%
31	II. УПИСАНИ А НЕУПЛАЋЕНИ КАПИТАЛ	0403		0	0		
306	III. ЕМИСИОНА ПРЕМИЈА	0404		0	0		
32	IV. РЕЗЕРВЕ]	0405		0	0		
330 и потражани салдо размена дугорочни салдо размена	V. ПОЗИТИВНЕ РЕВАЛОРИЗАЦИОНЕ РЕЗЕРВЕ И НЕРЕАЛИЗОВАНИ ДОБИЦИ ПО ОСНОВУ ФИНАНСИЈСКИХ СРЕДСТАВА И ДРУГИХ	0406		0	0		
331, 332, 333	VI. НЕРЕАЛИЗОВАНИ ГУБИЦИ ПО ОСНОВУ ФИНАНСИЈСКИХ СРЕДСТАВА И ДРУГИХ КОМПОНЕНТИ ОСТАЛОГ СВЕОБУХВАТНОГ	0407		0	0		
34	VII. НЕРАСПОРЕЂЕНИ ДОБИТАК (0409 + 0410)	0408	11.975	9.950	9.950	14.207	142,78%
340	1. Нераспоређени добитак ранијих година	0409	11.618	9.860	9.860	11.707	118,73%
341	2. Нераспоређени добитак текуће године	0410	357	90	90	2.500	2777,78%
	VIII. УЧЕШЋА БЕЗ ПРАВА КОНТРОЛЕ	0411		0	0		
35	IX. ГУБИТАК (0413 + 0414)	0412	8.337	232	232	232	100,00%
350	1. Губитак ранијих година	0413	8.337	232	232	232	100,00%
351	2. Губитак текуће године	0414	0	0	0	0	
	Б. ДУГОРОЧНА РЕЗЕРВИСАЊА И ДУГОРОЧНЕ ОБАВЕЗЕ (0416 + 0420 + 0428)	0415	24.931	8.957	8.957	25.231	281,69%
40	I. ДУГОРОЧНА РЕЗЕРВИСАЊА (0417+0418+0419)	0416	24.931	6.990	6.990	24.931	356,67%
404	1. Резервисања за накнаде и друге бенефиције запослених	0417	24.931	6.990	6.990	24.931	356,67%
400	2. Резервисања за трошкове у гарантном року	0418		0	0		
40, осим 400 и 404	3. Остала дугорочна резервисања	0419		0	0	0	
41	II. ДУГОРОЧНЕ ОБАВЕЗЕ (0421 + 0422 + 0423 + 0424 + 0425 + 0426 + 0427)	0420		1.667	1.667	0	0,00%
410	1. Обавезе које се могу конвертовати у капитал	0421		0	0		
411 (део) и 412 (део)	2. Дугорочни кредити и остале дугорочне обавезе према матичним, зависним и осталим повезаним лицима у земљи	0422		0	0	0	
411 (део) и 412 (део)	3. Дугорочни кредити и остале дугорочне обавезе према матичним, зависним и осталим повезаним лицима у иностранству	0423		0	0		
414 и 416 (део)	4. Дугорочни кредити, зајмови и обавезе по основу лизинга у земљи	0424		1.667	1.667	0	0,00%
415 и 416 (део)	5. Дугорочни кредити, зајмови и обавезе по основу лизинга у иностранству	0425		0	0		
413	6. Обавезе по емитованим хартијама од вредности	0426		0	0		
419	7. Остале дугорочне обавезе	0427		0	0		
49 (део), осим 498 и 495 (део)	III. ДУГОРОЧНА ПАСИВНА ВРЕМЕНСКА РАЗГРАНИЧЕЊА	0428		300	300	300	
498	IV. ОДЛОЖЕНЕ ПОРЕСКЕ ОБАВЕЗЕ]	0429		0	0	0	
495 (део)	Г. ДУГОРОЧНИ ОДЛОЖЕНИ ПРИХОДИ И ПРИМЉЕНЕ ДОНАЦИЈЕ	0430		0	0	0	
	Д. КРАТКОРОЧНА РЕЗЕРВИСАЊА И КРАТКОРОЧНЕ ОБАВЕЗЕ (0432 + 0433 + 0441 + 0442 + 0449 + 0453 + 0454)	0431	67.675	29.538	29.538	80.780	273,48%
467	I. КРАТКОРОЧНА РЕЗЕРВИСАЊА	0432	0	0	0		
42, осим 427	II. КРАТКОРОЧНЕ ФИНАНСИЈСКЕ ОБАВЕЗЕ (0434 + 0435 + 0436 + 0437 + 0438 + 0439 + 0440)	0433	24.483	6.411	6.411	9.595	149,66%
420 (део) и 421 (део)	1. Обавезе по основу кредита према матичним, зависним и осталим повезаним лицима у земљи	0434		0	0		
420 (део) и 421 (део)	2. Обавезе по основу кредита према матичним, зависним и осталим повезаним лицима у иностранству	0435		0	0		
422 (део), 424 (део), 425 (део) и 429 (део)	3. Обавезе по основу кредита и зајмова од лица која нису домаће банке	0436		0	0		
422 (део), 424 (део), 425 (део) и 429 (део)	4. Обавезе по основу кредита од домаћих банака	0437	24.483	6.411	6.411	9.595	149,66%
423, 424 (део), 425 (део) и 429 (део)	5. Кредити, зајмови и обавезе из иностранства	0438		0	0		
426	6. Обавезе по краткорочним хартијама од вредности	0439		0	0		
428	7. Обавезе по основу финансијских деривата	0440		0	0		
430	III. ПРИМЉЕНИ АВАНСИ, ДЕПОЗИТИ И КАУЦИЈЕ	0441	0	100	100	60	60,00%
43, осим 430	IV. ОБАВЕЗЕ ИЗ ПОСЛОВАЊА (0443 + 0444 + 0445 + 0446 + 0447 + 0448)	0442	38.149	7.560	7.560	34.580	457,41%

431 и 433	1. Обавезе према добављачима - матична, зависна правна лица и остала повезана лица у земљи	0443		0	0		
432 и 434	2. Обавезе према добављачима - матична, зависна правна лица и остала повезана лица у иностранству	0444		0	0		
435	3. Обавезе према добављачима у земљи	0445	38.149	7.560	7.560	34.580	457,41%
436	4. Обавезе према добављачима у иностранству	0446		0	0		
439 (лео)	5. Обавезе по меницама	0447		0	0		
439 (лео)	6. Остале обавезе из пословања	0448		0	0		
44,45,46, осим 467, 47 и 48	V. ОСТАЛЕ КРАТКОРОЧНЕ ОБАВЕЗЕ (0450 + 0451 + 0452)	0449	892	15.487	15.467	36.545	236,28%
44, 45 и 46 осим 467	1. Остале краткорочне обавезе	0450	548	13.882	13.882	2.073	14,93%
47,48 осим 481	2. Обавезе по основу пореза на дојзгу вредност и осталих јавних прихода	0451	297	1.500	1.500	34.472	2298,13%
481	3. Обавезе по основу пореза на добитак	0452	47	85	85	0	0,00%
427	VI. ОБАВЕЗЕ ПО ОСНОВУ СРЕДСТАВА НАМЕЊЕНИХ ПРОДАЈИ И СРЕДСТАВА ПОСЛОВАЊА КОЈЕ ЈЕ ОБУСТАВЉЕНО	0453		0	0		
49 (лео) осим 498	VII. КРАТКОРОЧНА ПАСИВНА ВРЕМЕНСКА РАЗГРАНИЧЕЊА	0454	4.151	0	0	0	
	Ѓ. ГУБИТАК ИЗНАД ВИСИНЕ КАПИТАЛА (0415 + 0429 + 0430 + 0431 - 0059) ≥ 0 = 0407 + 0412 - 0402 - 0403 - 0404 - 0405 - 0406 - 0408 - 0411) ≥ 0	0455	0	0	0	0	
	Е. УКУПНА ПАСИВА (0401 + 0415 + 0429 + 0430 + 0431 - 0455)	0456	113.960	65.929	65.929	137.702	208,86%
89	Ж. ВАНБИЛАНСНА ПАСИВА	0457	12.286	12.286	12.286	12.286	100,00%

Датум: _____

М.П.



Предсједbe: ЈКП Зеленило Сомбор
Матични број: 2093542

Извештај о токовима готовине

у периоду од 01.01. до 31.12.2025 године


у 000 динара

	ПОЗИЦИЈА	АОП	Реализација 01.01.-31.12.2024. Претходна година	План за 01.01.-31.12.2025. Текућа година	01.01.-31.12.2025		Процент реализација
					План	Реализација	
				0			
1	А. ТОКОВИ ГОТОВИНЕ ИЗ ПОСЛОВНИХ АКТИВНОСТИ			0			
1	I. Приливи готовине из пословних активности (1 до 4)	3001	257.296	212.381	212.381	242.418	114,1%
1	1. Продаја и прелимитни аванси у земљи	3002	255.694	209.405	209.405	242.418	115,8%
1	2. Продаја и прелимитни аванси у иностранству	3003		0	0	0	
1	3. Примљене новчате из пословних активности	3004	0	0	0	0	
1	4. Остали приливи из радног послова	3005	1.602	2.976	2.976	0	0,0%
1	II. Одливи готовине из пословних активности (1 до 8)	3006	277.229	227.976	227.976	242.385	106,3%
1	1. Исплаће добављачима и дати аванси у земљи	3007	129.955	56.054	56.054	78.222	139,5%
1	2. Исплаће добављачима и дати аванси у иностранству	3008	0	0	0	0	
1	3. Зараде, пензије зараде и остали лични расходи	3009	139.506	157.486	157.486	151.356	96,1%
1	4. Плаћање земљице у земљи	3010	1.372	1.028	1.028	507	49,3%
1	5. Плаћање земљице у иностранству	3011		0	0		
1	6. Порез на добитак	3012	1.651	1.878	1.878	0	0,0%
1	7. Одливи по основу осталих јединих прихода	3013	4.432	10.430	10.430	12.050	115,5%
1	8. Остали одливи из пословних активности	3014	313	1.100	1.100	250	22,7%
1	III. Нето приливи готовине из пословних активности (I - II)	3015	0	0	0	33	
1	IV. Нето одливи готовине из пословних активности (II - I)	3016	19.933	15.595	15.595	0	0,0%
				0	0		
1	Б. ТОКОВИ ГОТОВИНЕ ИЗ АКТИВНОСТИ ИНВЕСТИРАЊА			0	0		
1	I. Приливи готовине из активности инвестирања (1 до 5)	3017	0	0	0	0	
1	1. Продаја акција и удела	3018		0	0		
1	2. Продаја нематеријалних имовина, интелектуалне, постројења, опреме и биолошких средстава	3019	0	0	0		
1	3. Остали финансијски приливи	3020		0	0		
1	4. Примљене новчате из активности инвестирања	3021		0	0		
1	5. Примљене дивиденде	3022		0	0		
1	II. Одливи готовине из активности инвестирања (1 до 3)	3023	0	0	0	0	
1	1. Куповина акција и удела	3024		0	0		
1	2. Куповина нематеријалних имовина, интелектуалне, постројења, опреме и биолошких средстава	3025	0	0	0	0	
1	3. Остали финансијски одливи	3026	0	0	0	0	
1	III. Нето приливи готовине из активности инвестирања (I - II)	3027	0	0	0	0	
1	IV. Нето одливи готовине из активности инвестирања (II - I)	3028	0	0	0	0	
				0	0		
1	В. ТОКОВИ ГОТОВИНЕ ИЗ АКТИВНОСТИ ФИНАНСИРАЊА			0	0		
1	I. Приливи готовине из активности финансирања (1 до 7)	3029	19.983	15.825	15.825	0	0,0%
1	1. Уплаћене општег значаја	3030	0	0	0		
1	2. Дугорочни кредити у земљи	3031		0	0		
1	3. Дугорочни кредити у иностранству	3032		0	0		
1	4. Краткорочни кредити у земљи	3033	19.983	15.825	15.825	0	0,0%
1	5. Краткорочни кредити у иностранству	3034	0	0	0	0	
1	6. Остале дугорочне обавезе	3035		0	0		
1	7. Остале краткорочне обавезе	3036		0	0		
1	II. Одливи готовине из активности финансирања (1 до 8)	3037	0	0	0	0	
1	1. Откуп сопствених акција и удела	3038	0	0	0	0	
1	2. Дугорочни кредити у земљи	3039	0	0	0	0	
1	3. Дугорочни кредити у иностранству	3040	0	0	0	0	
1	4. Краткорочни кредити у земљи	3041	0	0	0	0	
1	5. Краткорочни кредити у иностранству	3042	0	0	0	0	
1	6. Остале обавезе	3043	0	0	0	0	
1	7. Финансијски дивиденде	3044	0	0	0	0	
1	8. Исплаћене дивиденде	3045	0	0	0	0	

1	III. Нето првична готовине за изданиности финансирања (I - II)	3046	19.983	15.825	15.825	0	0,0%
1	IV. Нето одлив готовине по изданиности финансирања (II - I)	3047	0	0	0	0	
1	G. СВЕГА ПРИЛИВ ГОТОВИНЕ (3001 + 3017 + 3029)	3048	277.279	228.206	228.206	242.418	106,2%
1	Д. СВЕГА ОДЛИВ ГОТОВИНЕ (3006 + 3023 + 3037)	3049	277.229	227.976	227.976	242.385	106,2%
1	Ъ. НЕТО ПРИЛИВ ГОТОВИНЕ (3048 - 3049) ≥ 0	3050	50	230	230	33	14,3%
1	Е. НЕТО ОДЛИВ ГОТОВИНЕ (3049 - 3048) ≥ 0	3051	0		0	0	
1	Ж. ГОТОВИНА НА ПОЧЕТКУ ОБРАЗЛОЖНОГ ПЕРИОДА	3052	67	115	115	117	101,7%
1	З. ПОЗИТИВНЕ КУРСНЕ РАЗЛИКЕ ПО ОСНОВУ ПРЕРАЧУНА ГОТОВИНЕ	3053		0	0		
1	И. НЕГАТИВНЕ КУРСНЕ РАЗЛИКЕ ПО ОСНОВУ ПРЕРАЧУНА ГОТОВИНЕ	3054		0	0		
1	З. ГОТОВИНА НА КРАЈУ ОБРАЗЛОЖНОГ ПЕРИОДА (3052 - 3051 + 3053 + 3054 - 3054)	3055	117	345	345	150	43,5%

Датум: _____

Одговорно лице: _____



[Handwritten signature in blue ink]

Предузеће: ЈКП Зеленило Сомбор
Матични број: 2093542

Трошкови запослених

у динарима

Р. бр.	Трошкови запослених	Реализација 01.01-31.12.2024. Прегледна година	План за 01.01-31.12.2025. Текућа година	01.01.-31.12.2025		Процент реализација
				План	Реализација	
1.	Маса НЕТО зарада (зарада по одбитку припадајућих пореза и доприноса на терет запосленог)	72.378.122	80.609.839	80.609.839	77.531.267	96,18%
2.	Маса БРУТО 1 зарада (зарада са припадајућим порезима и доприносима на терет запосленог)	99.859.260	114.992.638	114.992.638	106.946.408	93,00%
3.	Маса БРУТО 2 зарада (зарада са припадајућим порезима и доприносима на терет послодавца)	114.987.838	132.414.023	132.414.023	123.148.789	93,00%
4.	Број запослених по кадровској евиденцији - УКУПНО*	81	81	81	72	88,89%
4.1.	- на неодређено време	76	78	78	66	84,62%
4.2.	- на одређено време	5	3	3	6	200,00%
5	Накнаде по уговору о делу	580.247	664.557	664.557	664.557	100,00%
6	Број прималаца накнаде по уговору о делу*	1	1	1	1	100,00%
7	Накнаде по ауторским уговорима	0	0	0	0	0,00%
8	Број прималаца накнаде по ауторским уговорима*	0	0	0	0	0,00%
9	Накнаде по уговору о привременим и повременим пословима	3.209.171	5.000.000	5.000.000	5.000.000	100,00%
10	Број прималаца накнаде по уговору о привременим и повременим пословима*	5	5	5	5	100,00%
11	Накнаде физичким лицима по основу осталих уговора	17.000	90.000	90.000	90.000	100,00%
12	Број прималаца накнаде по основу осталих уговора	1	2	2	2	100,00%
13	Накнаде члановима скупштине*	0	0	0	0	
14	Број чланова скупштине*	0	0	0	0	
15	Накнаде члановима надзорног одбора	833.333	833.364	833.364	833.364	100,00%
16	Број чланова надзорног одбора*	3	3	3	3	100,00%
17	Накнаде члановима Комисије за ревизију		0	0	0	
18	Број чланова Комисије за ревизију*		0	0	0	
19	Превоз запослених на посао и са посла	7.025.165	6.600.000	6.600.000	6.000.000	90,91%
20	Дневнице на службеном путу	108.698	200.000	200.000	200.000	100,00%
21	Накнаде трошкова на службеном путу	0	50.000	50.000	50.000	100,00%
22	Отпремнина за одлазак у пензију	1.431.592	5.023.383	5.023.383	5.023.383	100,00%
23	Број прималаца отпремнине	3	7	7	7	100,00%
24	Јубиларне награде	815.130	468.070	468.070	468.070	100,00%
25	Број прималаца јубиларних награда	7	3	3	3	100,00%
26	Смештај и исхрана на терену	0	30.000	30.000	30.000	100,00%
27	Помоћ радницима и породици радника	1.746.473	2.000.000	2.000.000	798.000	39,90%
28	Стипендије	0	0	0	0	
29	Остале накнаде трошкова запосленима и осталим физичким лицима	0	150.000	150.000	150.000	100,00%
30	Трошкови стручног усавршавања запослених	35.800	200.000	200.000	200.000	100,00%

* број запослених последњег дана извештајног периода

** познице од 5 до 29 које се исказују у новчаним јединицама приказати у бруто износу

Датум: _____

М.П.




ДИНАМИКА ЗАПОСЛЕНИХ

Р. бр.	Основ одлива / пријема кадрова	Број запослених на неодређено време			Број запослених на одређено време			Број ангажованих по основу уговора (рад ван радног односа)		
		Укупан број	Број жена	Број мушкараца	Укупан број	Број жена	Број мушкараца	Укупан број	Број жена	Број мушкараца
	Стање на дан 30.09.2025	71			6			1		
	Одлив кадрова	5			1			0		
	Пријем	0			1			0		
	Стање на дан 31.12.2025	66	16	50	6	4	2	3	0	3

*последњи дан претходног тромесечја

** последњи дан тромесечја за који се извештај саставља




[Handwritten signature]

Распон исплаћених и планираних зарада у периоду 01.01. до 31.12.2025

[u dinarima]

	План		Реализација		
	Бруто I	Нето	Бруто I	Нето	
Запослени без пословодства	Најнижа појединачна зарада	85.261	62.267	80.706	59.417
	Највиша појединачна зарада	216.806	154.481	210.723	150.559
	Просечна зарада	130.624	94.076	145.714	104.988
Пословодство	Најнижа појединачна зарада	209.328	146.738	206.270	147.437
	Највиша појединачна зарада	236.789	165.989	236.789	168.831
	Просечна зарада	223.882	159.038	221.529	158.134

* последњи дан тромесечја за који се извештај саставља



ПРИХОДИ ИЗ БУЏЕТА

у динарима

План за 2025. годину (текућа година)						Износ неутрошених средстава из ранијих година
Намена средстава	Економска класификација	Буџет (РС, АП или ЈЛС)	01.01. до 31.03.	01.01. до 30.06.	01.01. до 31.12.	
			0	0	0	0
			0	0	0	0
		УКУПНО:	0	0	0	0

*Напомена: За приходе из буџета је потребно навести намену коришћења средстава

у динарима

Реализација за период 01.01 - 31.03.2024. године								
Намена	Приход из буџета	Економска класификација	Буџет (РС, АП или ЈЛС)	Планирано	Пренето из буџета	Реализовано (процента)	Неутрошено	Износ неутрошених средстава из ранијих година
				0	0	0	0	0
			УКУПНО:	0	0	0	0	0

Напомена: За приходе из буџета је потребно навести намену коришћења средстава

* последњи дан тромесеља за који се извештај саставља



СУБВЕНЦИЈЕ И ОСТАЛИ ПРИХОДИ ИЗ БУЏЕТА

у динарима

Претходна година 2024					
Приход	Планирано	Пренето из буџета	Реализовано	Неустрошено	Износ неустрошених средстава из ранијих година (у односу на претходну)
	1	2	3	4 (2-3)	5
Субвенције				0	0
Остали приходи из буџета*					
УКУПНО				0	

у динарима

План за период 2025				
	01.01. до 31.03.	01.01. до 30.06.	01.01. до 30.09.	01.01. до 31.12.
Субвенције	0	0	0	0
Остали приходи из буџета*	0	0	0	0
УКУПНО	0	0	0	0

у динарима

Период од 01.01 до 30.06.2025.					
Приход	Планирано	Пренето из буџета	Реализовано	Неустрошено	Индекс реализација 01.01.-30.06. / план 01.01.-30.06.
	1	2	3	4 (2-3)	5
Субвенције	0				0
Остали приходи из буџета*	0				0
УКУПНО	0	0	0	0	0

у динарима

Период од 01.01 до 30.06.2025.					
Приход	Планирано	Пренето из буџета	Реализовано	Неустрошено	Индекс реализација 01.01.-30.06. / план 01.01.-30.06.
	1	2	3	4 (2-3)	5
Субвенције	0				0
Остали приходи из буџета*	0				0
УКУПНО	0	0	0	0	0

у динарима


Период од 01.01 до 30.09.2025.					
Приход	Планирано	Пренето из буџета	Реализовано	Неустрошено	Индекс реализација 01.01.-30.09. / план 01.01.-30.09.
	1	2	3	4 (2-3)	5
Субвенције	0				0
Остали приходи из буџета*	0				0
УКУПНО	0	0	0	0	0

у динарима

Период од 01.01 до 31.12.2025.					
Приход	Планирано	Пренето из буџета	Реализовано	Неустрошено	Индекс реализација 01.01.-31.12. / план 01.01.-31.12.
	1	2	3	4 (2-3)	5
Субвенције	0				0
Остали приходи из буџета*	0				0
УКУПНО	0	0	0	0	0

Датум: _____
Датум: _____

[М.П.]



Овлашћено лице:

Предузеће: ЈКП Зеленило Со:
Матични број: 2093542

Образац 6

СРЕДСТВА ЗА ПОСЕБНЕ НАМЕНЕ

У динарима

Р. бр.	Позиција	План за 01.01-31.12.2024. Претходна година	Реализација 01.01-31.12.2024. Претходна година	План за 01.01-31.12.2025. Текућа година	01.01-31.12.2025.		Процент реализације 01.01-31.03.2025./План 01.01-30.06.2025
					План	Реализација	
1.	Спонзорство	0,00	0,00	0,00	0,00	0,00	0,00%
2.	Донације	120.000,00	0,00	0,00	0,00	0,00	0,00
3.	Хуманитарне активности	0,00	0,00	0,00	0,00	0,00	0,00
4.	Спортске активности	0,00	0,00	0,00	0,00	0,00	0,00
5.	Репрезентација	307.600,00	303.455,00	307.600,00	307.600,00	126.415,98	41,10%
6.	Реклама и пропаганда	3.000.000,00	2.955.750,00	3.000.000,00	3.000.000,00	2.955.750,00	98,53%
7.	Остало	0,00	0,00	0,00	0,00	0,00	0,00

Редни број	Спонзорство		Донације		Хуманитарне активности				
	1	2	3	4	5	6	7	8	9
	Прималац	Намена	Износ	Прималац	Намена	Износ	Прималац	Намена	Износ
1.									

Датум _____

[М.Р.]



Овлашћено лице _____

ГОТОВИНСКИ ЕКВИВАЛЕНТИ И ГОТОВИНА

СТАЊЕ НА ДАН	АОП	Врста средстава (текући рачун, благајна, девизни рачун, кредитив...)	Назив банке	Износ у оригиналној валути	Износ у динарима
1	2	3	4	5	6
31.12.2024	0068	Текући рачун	Аик Банка а.д.Ниш	68.000,00	68.000,00
	0068	Главна благајна	Главна благајна	6.170,00	6.170,00
	0068	Текући рачун	Буджетски подрачун-Апв	4.210,00	4.210,00
	0068	Текући рачун	Буджетски подрачун	1.781,00	1.781,00
	0068	Текући рачун	Поштанска штедионица	11.202,00	11.202,00
	0068	Текући рачун	Банка Интеле	27.000,00	27.000,00
	Укупно у динарима			118.000,00	118.000,00
31.03.2025	0068	Главна благајна	Главна благајна	4.157,00	4.157,00
	0068	Текући рачун	Буджетски подрачун-Апв	4.210,00	4.210,00
	0068	Текући рачун	Буджетски подрачун	1.781,00	1.781,00
	0068	Текући рачун	Поштанска штедионица	11.202,00	11.202,00
	0068	Текући рачун	Банка Интеле	51.829,00	51.829,00
	0068	Текући рачун	Аик Банка а.д.Ниш	596.529,00	596.529,00
	Укупно у динарима			833.000,00	833.000,00
30.06.2025	0068	Главна благајна	Главна благајна	6.537,00	6.537,00
	0068	Текући рачун	Буджетски подрачун-Апв	4.210,00	4.210,00
	0068	Текући рачун	Буджетски подрачун	1.781,00	1.781,00
	0068	Текући рачун	Поштанска штедионица	11.202,00	11.202,00
	0068	Текући рачун	Банка Интеле	177.962,00	177.962,00
	0068	Текући рачун	Аик Банка а.д.Ниш	358.308,00	358.308,00
	Укупно у динарима			560.000,00	560.000,00
30.09.2025	0068	Главна благајна	Главна благајна	5.010,00	5.010,00
	0068	Текући рачун	Буджетски подрачун-Апв	0,00	0,00
	0068	Текући рачун	Буджетски подрачун	0,00	0,00
	0068	Текући рачун	НЛБ КОМЕРЦИЈАЛНА	1.438.633,04	1.438.633,04
	0068	Текући рачун	Банка Интеле	22.966,34	22.966,34
	0068	Текући рачун	Аик Банка а.д.Ниш	220.390,62	220.390,62
	Укупно у динарима			1.687.000,00	1.687.000,00
31.12.2025	0068	Главна благајна	Главна благајна	5.590,00	5.590,00
	0068	Текући рачун	Буджетски подрачун-Апв	4.210,00	4.210,00
	0068	Текући рачун	Буджетски подрачун	1.781,00	1.781,00
	0068	Текући рачун	НЛБ КОМЕРЦИЈАЛНА	103.255,00	103.255,00
	0068	Текући рачун	Банка Интеле	20.809,00	20.809,00
	0068	Текући рачун	Аик Банка а.д.Ниш	3.610,00	3.610,00
	Укупно у динарима			11.202,00	11.202,00
			Поштанска штедионица	150.457,00	150.457,00

Датум

Одговорно лице



[Handwritten signature]

Потраживања, обавезе и судски спорови

Потраживања за 2025 годину

у динарима

Потраживања (стање на последњи дан извештаја)	на дан 31.03.2025	на дан 30.06.2025	на дан 30.09.2025	на дан 31.12.2025
до 3 месеца	9.098.000	16.890.000	4.697.000	204.624
од 3 месеца до 12 месеци	0	0	0	0
дуже од 12 месеци	0	0	0	0
УКУПНО:	9.098.000	16.890.000	4.697.000	204.624

* година за коју се извештај саставља

Обавезе за 2025 годину

у динарима

Неизмирене обавезе (стање на последњи дан извештаја)	на дан 31.03.2025	на дан 30.06.2025	на дан 30.09.2025	на дан 31.12.2025
до 3 месеца	37.177.521	34.986.253	36.273.007	34.580.064
од 3 месеца до 12 месеци	0	0	0	0
дуже од 12 месеци	0	0	0	0
УКУПНО:	37.177.521	34.986.253	36.273.007	34.580.064

* година за коју се извештај саставља

СУДСКИ СПОРОВИ

у динарима

	Број спорова где је јавно предузеће страна која тужи	Укупна вредност спорова**	Број спорова где је јавно предузеће тужена страна	Укупна вредност спорова**
Укупан број спорова у 2025	0	0	0	0

* година за коју се извештај саставља

у динарима

Опис спора*	Укупна вредност спора**
Тужба против предузећа се односи на поништај решења о давању отказа Уговора о раду - Чинидба	0,00
	0,00

* Непходно је навести и описати спорове од значаја за предузеће (највећи, најкритичнији, спорови који могу утицати на пословање и резултате предузећа), основ спора, навести њихов статус (активни, решени спорови...) као и друге информације од значаја.

**Укупна вредност спора обухвата главни тужбени захтев и споредне тужбене захтеве



Расподела остварене добити/покриће губитка

Добитак / Губитак из пословне године	Правни основ				Нето резултат		Расподела остварене добити / покриће губитка			
	Датум доношења одлуке	Број одлуке НО / Скупштинне	Датум добијања сагласности оснивача	Број акта којим је добијена сагласности оснивача	Добитак / Губитак	Укупно остварена добит / губитак (у динарима)	Добит - за буџет		Преостала добит / начин покрића губитка	
							% добити	Износ (у динарима)	% добити	Износ (у динарима)
2020	23.06.2021	13-22/2021	30.11.2021	023-76/2021-III	Губитак	231.830,00	0,00	0,00	0,00	0,00
2021	22.03.2022	44847	25.10.2022	023-85/2022-III	Добитак	66.413,00	50,00	33.207,00	0,00	0,00
2022	23.05.2023	13-17/2023	13.11.2023	023-68/2023-I	Добитак	10.953.548,00	50,00	5.476.774,00	0,00	0,00
2023	06.06.2024	13-26/2024	21.08.2024	023-08/2024-III	Добитак	3.307.705,00	50,00	1.653.852,00	0,00	0,00
2024	27.06.2025	13-14/2025	22.08.2025	023-08/2025-III	Добитак	357.000,00	50,00	178.500,00	0,00	0,00

Напомена: Потребно је попуњити табелу за последњих пет година

УПЛАТЕ У БУЏЕТ ПО ОСНОВУ ОДЛУКА О РАСПОДЕЛИ ДОБИТИ

Година уплате	Уплата по основу добити		Основ уплате	
	Износ	Датум уплате	Број одлуке	Опис*
2020	1.644.739,00	27.11.2020	13-15/2020	нераспоређена добит
	-231.830,00	= Укупно		нераспоређени губитак
2021	231.830,00	= Укупно	13-22/2021	нераспоређена добит
	33.207,00	= Укупно	13-10/2022	нераспоређена добит
2022	5.476.774,00	30.11.2023	13-17/2023	нераспоређена добит
	1.653.852,00	= Укупно	13-26/2024	нераспоређена добит
2024	178.500,00	26.11.2024	13-17/2025	нераспоређена добит
2025	178.500,00	26.11.2025	Укупно	нераспоређена добит

* Добит из претходне године, добит из ранијих година, расподела нераспоређене добити....



Информације о програму пословања

20.седници Скупштине града Сомбора ,одржаној дана
27.12.2024.године решењем бр.003676293 2024 08873 001 000 303 003

Директор ЈКП „Зеленило“ Сомбор је Марко Терзин , инжењер менаџмента у пољопривреди
по образовању, именован Решењем Скупштине Града Сомбора број: 002943954 2024од
16.10.2024.године.

Надзорни одбор ЈКП „Зеленило“ Сомбор у саставу: Жуљевић Никола ,Лукас Филип и
Раич Синиша члан из реда запослених , именовани Решењем о именовању надзорног одбора
ЈКП „ Зеленило“ Сомбор.

ЈКП „Зеленило“ Сомбор, својом делатношћу, техничко-технолошком опремљеношћу,
кадровским потенцијалима и природним ресурсима је, пре свега, сервис грађана Сомбора.



Handwritten signature in blue ink.

писати пословање(реализацију основне делатности) у наведеном периоду

Описати пословање(реализацију основне делатности) у наведеном периоду
 ЈКП "Зеленило" Сомбор, својом делатношћу, техничко-технолошком опремљеношћу, кадровским потенцијалима и природним ресурсима је пре свега сервис грађана Сомбора.

Циљ	Индикатор	Планирана индикатор	Реализација		Верификација
			Q4		
Услуге одржавања и уређивања јавних површина у Граду Сомбору	квадрати кошења, комади орезавања	135000000	135.000.000,00	Уговор са Градом	
Одржавање и реконструкција јавне расвете у Сомбору	Бројем, електромаатеријал	15.000.000	15.000.000,00	Уговор са Градом	
Одржавање споменика знаменитих личностима у Граду Сомбору	Број чишћења	915000	915.000,00	Уговор са Градом	
Одржавање урб. мобилијара	Ком. извршених поправки	10.000.000	10.000.000,00	Уговор са Градом	
Набавка новол урб. мобил. Риџпа	Ком. постављених и уграђ.	2.999.040	2.999.040,00	Уговор са Градом	
Одрж. фонтан и чесми у гр.	Бр. интервен. чишћења	2000000	2.000.000,00	Уговор са Градом	
Кошење траве и др. растиња	Квадрати кошења	8.500.000	8.500.000,00	Уговор са Градом	
Зимска служба	Бр. интервенција, рад по часу	16.400.000	16.398.713,65	Уговор са Градом	
Орезавање ветрозаштитних појасева на пољ. земљ.	Комади, рад по часу	8.854.083	8.854.083,00	Уговор са Градом	



Кошење амброзије	Квадрати кошења	15.000.000	15.000.000,00	Уговор са Градом
Кошење траве и др.растиња у путном појасу	Квадрати кошења	5.000.000	4.854.314,85	Уговор са Градом
Пројекат рекултивација парка Колут	Комади	901.022	901.021,78	Уговор са Градом
Постављање и одржавање уличних табли	Комади, квадрати кошења	1.298.902	1.298.901,60	Уговор са Градом
Наставак озелењавања,12.војв.уд.	Часови рада	987.360	987.360,00	Уговор са Градом
Одржавање простора око противградних станица	Квадратима кошења	2.000.000	1.999.921,00	Уговор са Градом
Постављање клупа и канделабера Риђица	Ком.постављених и уграђ.	998.520,00	998.520,00	Уговор са Градом
Постављање новог моб.Алекса Шантић	Ком.постављених и уграђ.	999.840	999.840,00	Уговор са Градом
Постављање моб. Чонопља	Ком.постављених и уграђ.	1.494.000	1.494.000,00	Уговор са Градом
Замена неисправних канделабера МЗ "Венац"	Ком.постављених и уграђ.	1.497.600	1.497.600,00	Уговор са Градом
Попуњавање жардињера 12.војв.уд.	Ком.постављених и уграђ.	2.468.498	2.468.497,71	Уговор са Градом
Озелењавање катастарске парцеле бр.8735/4	Број,комади,часов и рада	519.343	519.343,32	Уговор са Градом
Крчење Апатинског пута и Роковачке шумице	Број,комади,часов и рада	3.996.000	3.996.000,00	

Опис праћења планираних циљева
Праћење ризика

Биланс стања

Наш највећи купац « Град Сомбор » (99%) редовно је, а често и пре рока уплаћивао дуг по фактурама, међутим, и ако је број издатих фактура био добар, износи који су уплаћивани, готово у целини су одлазили на исплате зарада и осталих примања запосленима, а као и на исплате добављачима.

Почетком септембра Уговор о дозвољеном прекорачењу по текућем рачуну је истекао, те смо сами својим средствима затворили исти. Нови је одобрен и реализован, ткђ. почетком септембра. Краткорочне обавезе према запосленима су измирене, обзиром да смо и зараду за децембар месец реализовали 30.12.2025.

Биланс успеха

Процент остварења напред наведених Уговора на крају четвртог квартала 2025. године је 100 % , што представља одлично извршење плана ! Сконцентрисана активност је на услуге према Граду, али и трећим лицима са којима у наредним периодима се очекује повећана сарадња па самим тим и проценат остварења делатности.

Исказана добит од 2.500.000 динара на крају овог квартала, настао је као логичан след свега што смо напред навели, уз повећану активност на свим пољима, а првенствено правовременом и доследном извршавању пословних активности, а све захваљујући подршци Града Сомбора који је на време уплаћивао извршене обавезе за услуге које пружамо. Интензивирана је и даље потреба за трећим лицима, те смо фокус усмерили и на том пољу, а резултати се већ и огледају у уплатама од стране истих.

Извештај о токовима готовине

На крају извештајног периода стање на свим рачунима предузећа укупно је износило 150.000 динара.

Запослени

Што се тиче података о запосленима и трошковима запослених, можемо рећи да се они исплаћују у оквирима плана, који је опет у складу са Законом. Међутим, примећује се наставак смањења броја запослених од 72, и ако је било у плану за 2025.годину 81, а на крају четвртог квартала прошле године, у којем је било планирано 84 запослених, реализација је 81. Четвртог квартала запослени Иса Басарић је напустио фирму, тачније 03.10.2025.као технолошки вишак, Марија Симоновић, Драгана Катанић и

Радмила Ђукић ткђ. 31.10.2025.Нажалост, један радник је и преминуо Чедомир Самарџија 18.12.2025.Запослени Никола Јоцић је отишао са 3.12.2025., а на његово место као замена је дошао Зоран Вучковић, на одрађено време.На дан 31.12.2025.имамо 3 запослена радника по Уговорима о привремено повременим пословима и то су:Илија Узелац, Миле Тулум и Срђан Салаи. Јубиларну награду смо планирали за једног запосленог Дејану Вулетићу, што је и исплаћено у трећем кварталу, као и Миодраг Узелац, што је и исплаћено у четвртом кварталу. Посебно истичемо да је на позицијама: помоћ радницима и породицама радника, исплаћено 40% од плана. Обзиром да се одредбе

Правилника о раду које регулишу поменуте исплате морају примењивати доследно и без изузетка, предузеће је у обавези да сваком раднику који има основан захтев за исплату помоћи, исту и исплати, без обзира на планирани износ.

Распон планираних и исплаћених зарада

Просечна зарада пословодства је за свега 1,5 пута већа од запослених, што је заиста веома мали распон, нижи је од законског који је одређен на три пута већу зараду пословодства

Субвенције и остали приходи из буџета

У 2025.години нисмо планирали приходе из буџета, јер их Град Сомбор није определио, те тако ни у четвртом кварталу 2025.године није било истих.

Средства посебне намене

У табели средстава за посебне намене може се приметити да је потрошен износ за репрезентацију од 126.416,00 динара, а у плану је био 307.600,00 динара, разлика је мање потрошено за 181.184,00 динара. У наредном периоду план је потрошња у оквиру планираног, па и мање.

Кредитна задуженост

На дан 31.12.2025. године наше задужење је било само по основу дозвољеног прекорачења по те као и задужење по основу кредита за ликвидност а то смо детаљно образложили у предходном делу уз објашњење позиција Биланса стања.

Извештај о инвестицијама

У посматраном периоду нисмо имали инвестиција.

Потраживања, обавезе и спорови

Стање потраживања на дан 31.12.2025. износи 204.624 динара. Стање обавеза на дан 31.12.2025. износи 34.580.064 динара.



Закључци и напомене

Процењена остварења индикатора пословања по кварталима

	План 2025	Квартал			
		Вредност Q1	Вредност Q2	Вредност Q3	Вредност Q4
Укупан капитал	27.434,00	19.665,00	32.599,00	30.412,00	31.691,00
Укупна имовина	51.834,00	57.127,00	57.503,00	57.570,00	57.880,00
Пословни приход	223.510,00	49.973,00	109.763,00	162.880,00	226.912,00
Пословни расходи	222.476,00	49.190,00	98.013,00	153.405,00	222.908,00
Пословни резултати	1.034,00	784,00	11.750,00	9.475,00	4.004,00
Нето резултат	90,00	784,00	11.602,00	9.415,00	2.500,00
Број запослених на дан	81,00	82,00	78,00	77,00	72,00
Просечна нето зарада	82.932,00	103.808,00	104.923,00	104.988,00	104.988,00
Инвестиције	0,00	0,00	0,00		
ЕБИТДА	43.678,00	641,00	11.324,00	9.047,00	1.993,00
РОА	44,02	1,37	9,11	8,00	2,00
РОЕ	105,80	3,98	35,59	30,96	8,00
Оперативни ток готовине	-1.159,00	42.025,00	116.587,00	181.024,00	242.418,00
Дуг/Капитал	140,31	189,00	292,00	199,00	255,00
Ликвидност	47,71	314,00	375,00	442,00	814,00
Процент зараде од прилива готовине	70,46	63,14	66,25	67,00	66,00
Кредитна задуженост без гаранција	20.551,00	19.026,00	17.768,00	15.979,00	16.551,00
Кредитна задуженост са гаранцијама	0,00	0,00	0,00		0,00
Укупна кредитна задуженост	20.551,00	19.026,00	17.768,00	15.979,00	16.551,00

Најважнија запажања о пословању у посматраном периоду



У периоду који се посматра кроз овај извештај видљиво је да је ситуација у којој се нашло предузеће завидна.

Повећана активност предузећа чији су послови сезонског карактера, довели су до тога да смо имали основа за фактурисање својих услуга у мери која би била довољна за остваривање већег нивоа прихода од расхода, те је та разлика у корист прихода довела добитка периода.

Пред нама период када ћемо доћи у прилику да све поверене послове обавимо у роковима како је то предвиђено и како је и до сада било у предходним годинама.

Према свему што је напред наведено можемо рећи да већ на крају трећег квартала приходи и расходи су уравнотежени, подела рада и процеса у раду су добро организоване, да је устаљен и успостављен тимски рад и да се према томе надамо успешном пословању у години која је пред нама.

